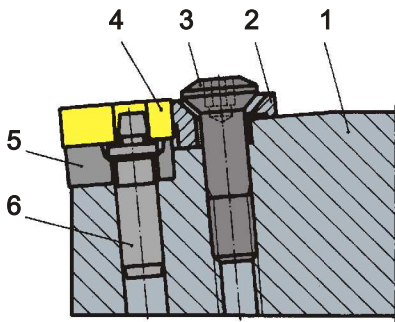
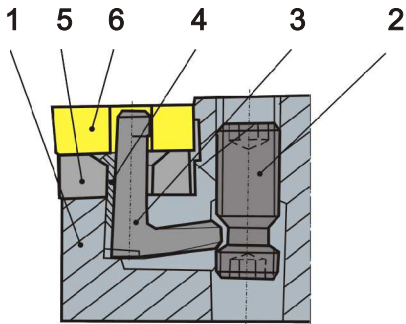


# SYSTEM P




- |                       |                   |                   |
|-----------------------|-------------------|-------------------|
| 1 - TRZONEK           | 1 - HOLDER        | 1 - SCHAFT        |
| 2 - KLIN ZACISKOWY    | 2 - WEDGE         | 2 - SPANNPLATTE   |
| 3 - ŚRUBA ZACISKOWA   | 3 - LOCKING SCREW | 3 - SPANNSCHRAUBE |
| 4 - PŁYTKA SKRAWAJĄCA | 4 - INSERT        | 4 - WENDEPLATTE   |
| 5 - PŁYTKA PODPOROWA  | 5 - SHIM          | 5 - AUFLAGEPLATTE |
| 6 - KOŁEK             | 6 - PIN           | 6 - PIN           |
- 
- |                          |                      |
|--------------------------|----------------------|
| 1 - TIGE                 | 1 - СТЕРЖЕНЬ         |
| 2 - COIN DE SERRAGE      | 2 - КРЕПЁЖНЫЙ КЛИН   |
| 3 - VIS DE SERRAGE       | 3 - КРЕПЁЖНЫЙ БОЛТ   |
| 4 - PLAQUETTE D'USINAGE  | 4 - СМЕННАЯ ПЛАСТИНА |
| 5 - PLAQUETTE DE SUPPORT | 5 - ОПОРНАЯ ПЛАСТИНА |
| 6 - GOUJON               | 6 - ШТИФТ            |

# SYSTEM P



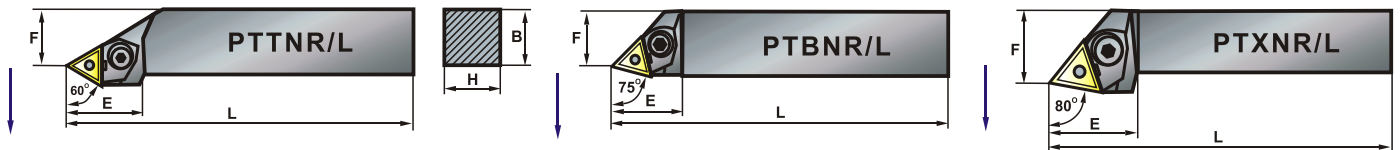
- |                          |                   |                   |
|--------------------------|-------------------|-------------------|
| 1 - TRZONEK              | 1 - HOLDER        | 1 - SCHAFT        |
| 2 - ŚRUBA                | 2 - SCREW         | 2 - SCHRAUBE      |
| 3 - DŹWIGNIA KĄTOWA      | 3 - LEVER         | 3 - КНИЕНЕБЕЛ     |
| 4 - TULEJA SPRĘŻYSTA     | 4 - SPRING SLEEVE | 4 - HÜLSE         |
| 5 - PŁYTKA PODPOROWA     | 5 - SHIM          | 5 - AUFLAGEPLATTE |
| 6 - PŁYTKA WIELOOSTRZOWA | 6 - INSERT        | 6 - WENDEPLATTE   |
- 
- |                          |                        |
|--------------------------|------------------------|
| 1 - TIGE                 | 1 - СТЕРЖЕНЬ           |
| 2 - VIS                  | 2 - КРЕПЁЖНЫЙ ВИНТ     |
| 3 - LEVIER               | 3 - УГОЛЬНЫЙ РЫЧАГ     |
| 4 - CHEMISE DE RESSORT   | 4 - ПРУЖИНАЮЩАЯ ВТУЛКА |
| 5 - PLAQUETTE DE SUPPORT | 5 - ОПОРНАЯ ПЛАСТИНА   |
| 6 - PLAQUETTE D'USINAGE  | 6 - СМЕННАЯ ПЛАСТИНА   |

## OFERTA PŁYTEK WIELOOSTRZOWYCH PFN PAFANA SA / OFFER OF INDEXABLE INSERTS FROM PFN PAFANA SA



Cały asortyment dostępnych płytek wielostrzowych znajduje się w Katalogu Płytek Wielostrzowych "PAFANA".  
For a full assortment of available inserts, please refer to "PAFANA" Indexable Inserts Catalogue.

## SYSTEM P



Oznaczenie  
Part No.  
Holder Code  
Designation No  
Обозначение

Wymiary  
Dimensions  
Abmessungen  
Dimensions  
Размеры

Części zamienne / Spare parts / Ersatzteile / Pièces de rechange / Запасные части



- |               |  |     |  |  |  |
|---------------|--|-----|--|--|--|
|               |  |     |  |  |  |
| Oporna płytka |  | R L |  |  |  |

Oznaczenie / Part No. / Holder Code / Designation No / Обозначение	Wymiary / Dimensions / Abmessungen / Dimensions / Размеры						$\lambda_s$	$\gamma_o$	Części zamienne / Spare parts / Ersatzteile / Pièces de rechange / Запасные части						
	H	B	L	F	E										
PTTNR/L 2020-16 2525-16 3225-16  3232-22	20	20	125	17	30	-6°	-5°	TN..1604rr	117.26-622	117.26-650.1	110.26-641	110.26-640	117.26-655	3	117.26-686
	25	25	150	22	30				TN..2204rr	170.26-624	170.26-650.1	110.26-643	110.26-642	170.26-655	4
32	25	170	22	30	TN..1604rr			117.26-622	117.26-650.1	110.26-641	110.26-640	117.26-655	3	117.26-686	
32	32	170	27	39				TN..2204rr	170.26-624	170.26-650.1	110.26-643	110.26-642	170.26-655	4	117.26-687
PTBNR/L 2020-16 2525-16 3225-16  3232-22	20	20	125	17	27			TN..1604rr	117.26-622	117.26-650.1	110.26-641	110.26-640	117.26-655	3	117.26-686
	25	25	150	22	27				TN..2204rr	170.26-624	170.26-650.1	110.26-643	110.26-642	170.26-655	4
32	25	170	22	27	TN..1604rr			117.26-622	117.26-650.1	110.26-641	110.26-640	117.26-655	3	117.26-686	
32	32	170	27	36				TN..2204rr	170.26-624	170.26-650.1	110.26-643	110.26-642	170.26-655	4	117.26-687
PTXNR/L 2525-22 3232-22	25	25	150	28	35			TN..2204rr	170.26-624	170.26-650.1	110.26-643	110.26-642	170.26-655	4	117.26-687
	32	32	170	33,5	35				170.26-624	170.26-650.1	110.26-643	110.26-642	170.26-655	4	117.26-687

Wzór zamówienia  
Example of order  
Bestellbeispiel  
Modèle de commande  
Пример заказа

PTXNR 2525-22 5

szt.  
pcs.  
Stck.  
pieces  
шт.

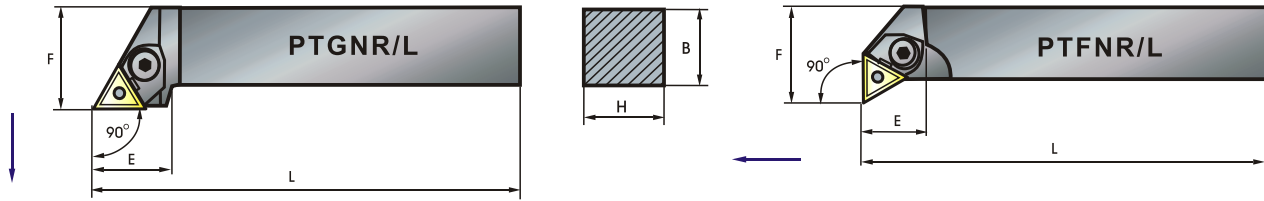
Części zamienne  
Spare parts  
Ersatzteile  
Pièces de rechange  
Запасные части

170.26-624

5

szt.  
pcs.  
Stck.  
pieces  
шт.

## SYSTEM P

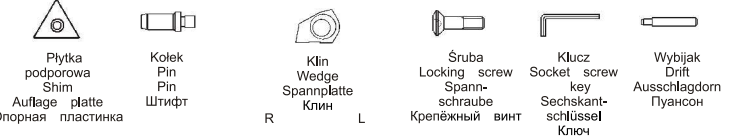


Oznaczenie  
Part No.  
Halter Kode  
Designation No  
Обозначение

Wymiary  
Dimensions  
Abmessungen  
Dimensions  
Размеры

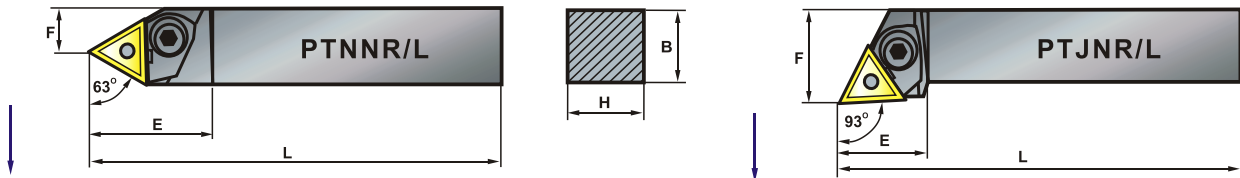


Części zamienne / Spare parts / Ersatzteile / Pièces de rechange / Запасные части



Oznaczenie Part No. Halter Kode Designation No Обозначение	Wymiary Dimensions Abmessungen Dimensions Размеры					$\lambda_s$	$\gamma_o$	Symbol	Części zamienne / Spare parts / Ersatzteile / Pièces de rechange / Запасные части							
	H	B	L	F	E											
PTGNR/L 2020-16 2525-16 3225-16	20	20	125	25	24	-6°	-5°	TN..1604rr	117.26-622	117.26-650.1	110.26-641	110.26-640	117.26-655	3	117.26-686	
	25	25	150	32	24				TN..2204rr	170.26-624	170.26-650.1	110.26-643	110.26-642	170.26-655	4	117.26-687
	32	32	170	40	31					PTFNR/L 2020-16 2525-16 3225-16	117.26-622	117.26-650.1	110.26-640	110.26-641	117.26-655	3
	40	40	200	50	31				TN..2204rr		170.26-624	170.26-650.1	110.26-642	110.26-643	170.26-655	4
PTFNR/L 2020-16 2525-16 3225-16	20	20	125	25	20	-6°	-5°	TN..1604rr	117.26-622	117.26-650.1	110.26-640	110.26-641	117.26-655	3	117.26-686	
	25	25	150	32	20				TN..2204rr	170.26-624	170.26-650.1	110.26-642	110.26-643	170.26-655	4	117.26-687
	32	32	170	40	26					PTGNR/L 2020-16 2525-16 3225-16	117.26-622	117.26-650.1	110.26-641	110.26-640	117.26-655	3
	40	40	200	50	26				TN..2204rr		170.26-624	170.26-650.1	110.26-642	110.26-643	170.26-655	4

## SYSTEM P

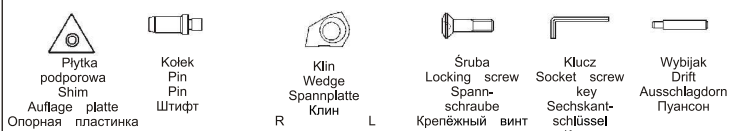


Oznaczenie  
Part No.  
Halter Kode  
Designation No  
Обозначение

Wymiary  
Dimensions  
Abmessungen  
Dimensions  
Размеры



Części zamienne / Spare parts / Ersatzteile / Pièces de rechange / Запасные части



Oznaczenie Part No. Halter Kode Designation No Обозначение	Wymiary Dimensions Abmessungen Dimensions Размеры					$\lambda_s$	$\gamma_o$	Symbol	Części zamienne / Spare parts / Ersatzteile / Pièces de rechange / Запасные части						
	H	B	L	F	E										
PTNNR/L 3225-22 4032-22	32	25	170	15	39	-6°	-5°	TN..2204rr	170.26-624	170.26-650.1	110.26-642	110.26-643	170.26-655	4	117.26-687
	40	32	150	16	39				PTJNR/L 2525-22 3225-22 4032-22	170.26-624	170.26-650.1	110.26-643	110.26-642	170.26-655	4
PTJNR/L 2525-22 3225-22 4032-22	25	25	150	32	29	TN..2204rr	170.26-624	170.26-650.1		110.26-643	110.26-642	170.26-655	4	117.26-687	
	32	25	170	32	29		PTNNR/L 3225-22 4032-22	170.26-624		170.26-650.1	110.26-642	110.26-643	170.26-655	4	117.26-687
40	32	200	40	29	TN..2204rr	170.26-624		170.26-650.1		110.26-643	110.26-642	170.26-655	4	117.26-687	

Wzór zamówienia  
Example of order  
Bestellbeispiel  
Modèle de commande  
Пример заказа

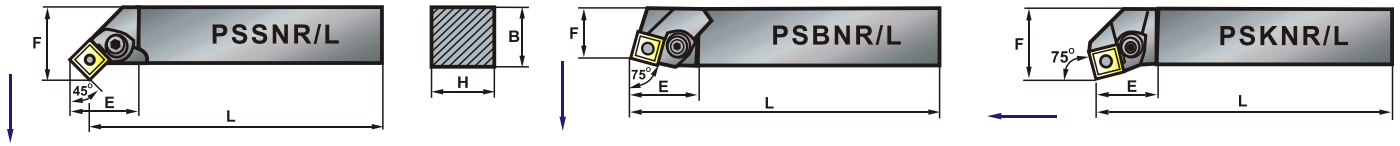
PTJNR 2525-22 5

szt.  
pcs.  
Stk.  
pieces  
шт.

Nóż prawy  
Right hand  
Rechts Klemmhalter  
\* R Ouril droit  
Резец правый

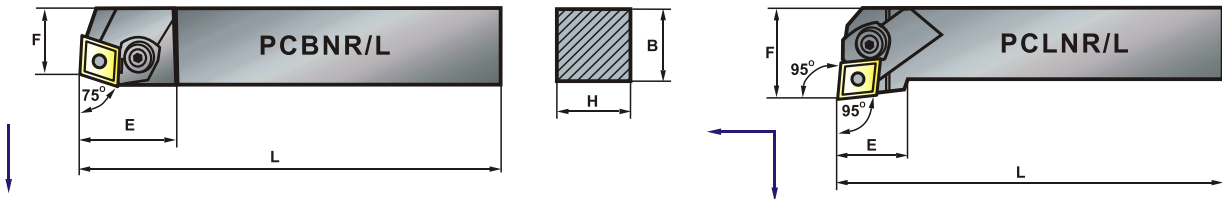
Nóż lewy  
Left hand  
Links Klemmhalter  
\* L Ouril gauche  
Резец левый

## SYSTEM P



Oznaczenie Part No. Halter Kode Designation No Обозначение	Wymiary Dimensions Abmessungen Dimensions Размеры						$\lambda_s$	$\gamma_o$	Części zamienne / Spare parts / Ersatzteile / Pièces de rechange / Запасные части							
	H	B	L	F	E											
<b>PSSNR/L</b> 2020-12 2525-12 3225-12 3232-19 4040-19 5050-25	20	20	125	25	28	0°	-8°	 Płytki podporowa / Shim / Auflageplatte / Опорная пластинка Kolek / Pin / Штифт Klin / Wedge / Spannplatte / Клин Śruba / Locking screw / Spannschraube / Крепёжный винт Klucz / Socket screw key / Sechskantschlüssel / Ключ Wybijak / Drift / Ausschlagdorn / Пуансон								
	25	25	150	32	28				SN..1204rr	111.26-622	170.26-650.1	110.26-640	110.26-641	117.26-655	3	117.26-686
	32	25	170	32	28				SN..1906rr	111.26-628	111.26-650.1	110.26-642	110.26-643	170.26-655	4	117.26-687
	32	32	170	40	36				SN..2507rr	111.26-629	110.26-650.1	110.26-644	110.26-645	110.26-655	5	117.26-687
	40	40	200	50	36											
<b>PSBNR/L</b> 2020-12 2525-12 3225-12 3232-19 4040-19 5050-25	20	20	125	17	30	-6°	-6°	 Płytki podporowa / Shim / Auflageplatte / Опорная пластинка Kolek / Pin / Штифт Klin / Wedge / Spannplatte / Клин Śruba / Locking screw / Spannschraube / Крепёжный винт Klucz / Socket screw key / Sechskantschlüssel / Ключ Wybijak / Drift / Ausschlagdorn / Пуансон								
	25	25	150	22	30				SN..1204rr	111.26-622	170.26-650.1	110.26-641	110.26-640	117.26-655	3	117.26-686
	32	25	170	22	30				SN..1906rr	111.26-628	111.26-650.1	110.26-643	110.26-642	170.26-655	4	117.26-687
	32	32	170	27	41				SN..2507rr	111.26-629	110.26-650.1	110.26-645	110.26-644	110.26-655	5	117.26-687
	40	40	200	35	41											
<b>PSKNR/L</b> 2020-12 2525-12 3225-12 3232-19 4040-19 5050-25	20	20	125	25	26			 Płytki podporowa / Shim / Auflageplatte / Опорная пластинка Kolek / Pin / Штифт Klin / Wedge / Spannplatte / Клин Śruba / Locking screw / Spannschraube / Крепёжный винт Klucz / Socket screw key / Sechskantschlüssel / Ключ Wybijak / Drift / Ausschlagdorn / Пуансон								
	25	25	150	32	26				SN..1204rr	111.26-622	170.26-650.1	110.26-641	110.26-640	117.26-655	3	117.26-686
	32	25	170	32	26				SN..1906rr	111.26-628	111.26-650.1	110.26-643	110.26-642	170.26-655	4	117.26-687
	32	32	170	40	34				SN..2507rr	111.26-629	110.26-650.1	110.26-645	110.26-644	110.26-655	5	117.26-687
	40	40	200	50	34											

## SYSTEM P



Oznaczenie Part No. Halter Kode Designation No Обозначение	Wymiary Dimensions Abmessungen Dimensions Размеры						$\lambda_s$	$\gamma_o$	Części zamienne / Spare parts / Ersatzteile / Pièces de rechange / Запасные части							
	H	B	L	F	E											
<b>PCBNR/L</b> 2525-12 3232-19 4040-19	25	25	150	22	30	-6°	-6°	 Płytki podporowa / Shim / Auflageplatte / Опорная пластинка Kolek / Pin / Штифт Klin / Wedge / Spannplatte / Клин Śruba / Locking screw / Spannschraube / Крепёжный винт Klucz / Socket screw key / Sechskantschlüssel / Ключ Wybijak / Drift / Ausschlagdorn / Пуансон								
	32	32	170	27	40				CN..1204rr	123.26-622	170.26-650.1	110.26-641	110.26-640	117.26-655	3	117.26-686
	40	40	200	35	40				CN..1906rr	123.26-628	111.26-650.1	110.26-643	110.26-642	170.26-655	4	117.26-687
<b>PCLNR/L</b> 2020-12 2525-12 3225-12 3232-19 4040-19	20	20	125	25	18	-6°	-6°	 Płytki podporowa / Shim / Auflageplatte / Опорная пластинка Kolek / Pin / Штифт Klin / Wedge / Spannplatte / Клин Śruba / Locking screw / Spannschraube / Крепёжный винт Klucz / Socket screw key / Sechskantschlüssel / Ключ Wybijak / Drift / Ausschlagdorn / Пуансон								
	25	25	150	32	18				CN..1204rr	123.26-622	170.26-650.1	110.26-640	110.26-641	117.26-655	3	117.26-686
	32	25	170	32	18				CN..1906rr	123.26-628	111.26-650.1	110.26-642	110.26-643	170.26-655	4	117.26-687
<b>3232-19</b> <b>4040-19</b>	32	32	170	40	25			 Płytki podporowa / Shim / Auflageplatte / Опорная пластинка Kolek / Pin / Штифт Klin / Wedge / Spannplatte / Клин Śruba / Locking screw / Spannschraube / Крепёжный винт Klucz / Socket screw key / Sechskantschlüssel / Ключ Wybijak / Drift / Ausschlagdorn / Пуансон								
	40	40	200	50	25											

Wzór zamówienia  
Example of order  
Bestellbeispiel  
Modèle de commande  
Пример заказа

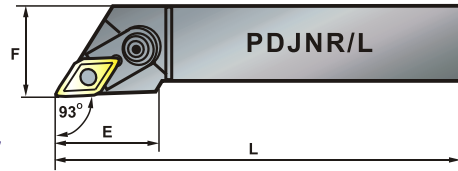
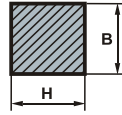
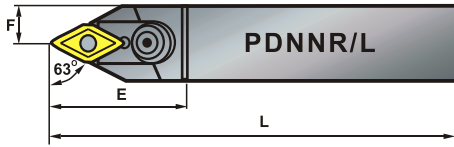
PCLNR 2525-12 5

szt.  
pcs.  
Stck.  
pieces  
шт.

Nóż prawy  
Right hand  
Rechts Klemmhalter  
\* R Ouril droit  
Резец правый

Nóż lewy  
Left hand  
Links Klemmhalter  
\* L Ouril gauche  
Резец левый

## SYSTEM P

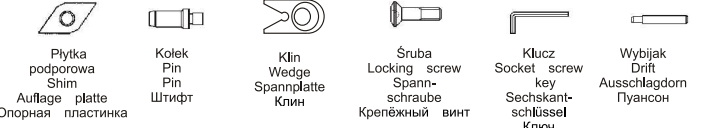


Oznaczenie  
Part No.  
Halter Code  
Designation No  
Обозначение

Wymiary  
Dimensions  
Abmessungen  
Dimensions  
Размеры

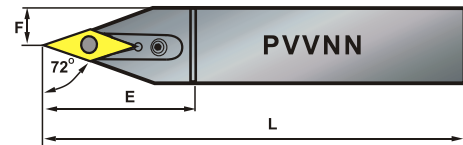
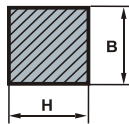
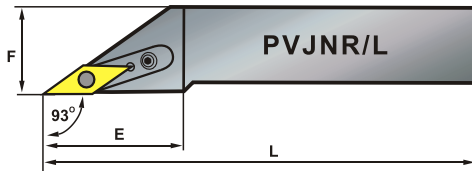


Części zamienne / Spare parts / Ersatzteile / Pièces de rechange / Запасные части



Oznaczenie Part No. Halter Code Designation No Обозначение	Wymiary Dimensions Abmessungen Dimensions Размеры					$\lambda_a$	$\gamma_o$	DN..1506rr	Części zamienne / Spare parts / Ersatzteile / Pièces de rechange / Запасные части					
	H	B	L	F	E				171.66-624	171.66-650.2	171.66-660	117.26-655	3	117.26-686
<b>PDNNR/L</b> 2525-15 3225-15 4032-15	25	25	150	12,5	45	-6°	-6°	DN..1506rr	171.66-624	171.66-650.2	171.66-660	117.26-655	3	117.26-686
<b>PDJNR/L</b> 2020-15 2525-15 3225-15 4032-15	20	20	125	25	40									

## SYSTEM P

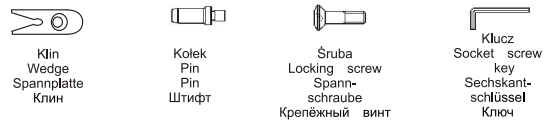


Oznaczenie  
Part No.  
Halter Code  
Designation No  
Обозначение

Wymiary  
Dimensions  
Abmessungen  
Dimensions  
Размеры

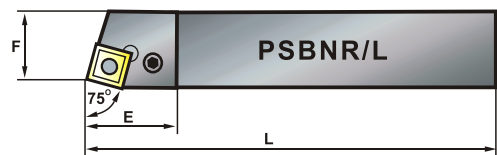
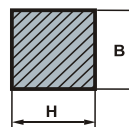
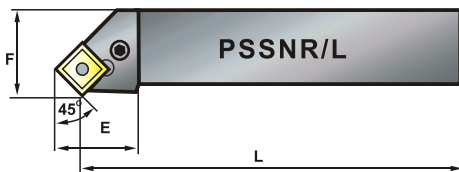


Części zamienne / Spare parts / Ersatzteile / Pièces de rechange / Запасные части



Oznaczenie Part No. Halter Code Designation No Обозначение	Wymiary Dimensions Abmessungen Dimensions Размеры					$\lambda_a$	$\gamma_o$	VN..1604rr	Części zamienne / Spare parts / Ersatzteile / Pièces de rechange / Запасные части			
	H	B	L	F	E				171.66-670	117.26-650.1	117.26-655	3
<b>PVJNR/L</b> 2525-16	25	25	150	32	49	0°	0°	VN..1604rr	171.66-670	117.26-650.1	117.26-655	3
<b>PVVNN</b> 2525-16	25	25	150	12,5	49							

## SYSTEM P



Oznaczenie  
Part No.  
Halter Code  
Designation No  
Обозначение

Wymiary  
Dimensions  
Abmessungen  
Dimensions  
Размеры



Części zamienne / Spare parts / Ersatzteile / Pièces de rechange / Запасные части



Oznaczenie Part No. Halter Code Designation No Обозначение	Wymiary Dimensions Abmessungen Dimensions Размеры					$\lambda_a$	$\gamma_o$	SN..1204rr	Części zamienne / Spare parts / Ersatzteile / Pièces de rechange / Запасные части				
	H	B	L	F	E				111.24-721	KT-060	KK-120.13.	KS-080.18.	3
<b>PSSNR/L</b> 2020-12K 2525-12K 3225-12K	20	20	125	25	28	0°	-8°	SN..1204rr	111.24-721	KT-060	KK-120.13.	KS-080.18.	3
<b>PSBNR/L</b> 2020-12K 2525-12K 3225-12K	20	20	125	17	29								

Wzór zamówienia  
Example of order  
Bestellbeispiel  
Modèle de commande  
Пример заказа

**PVJNR 2525-16 5**

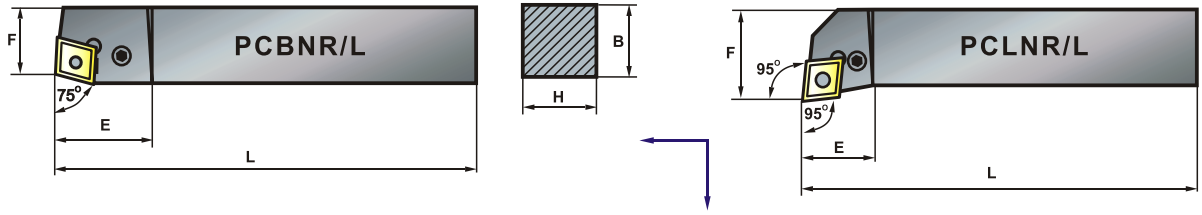
szt.  
pcs.  
Stck.  
pieces  
шт.

Części zamienne  
Spare parts  
Ersatzteile  
Pièces de rechange  
Запасные части

**171.66-670 5**

szt.  
pcs.  
Stck.  
pieces  
шт.

## SYSTEM P



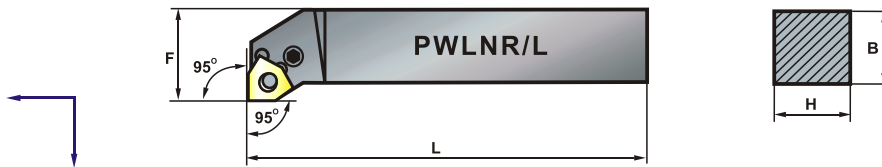
Oznaczenie  
Part No.  
Halter Kode  
Designation No  
Обозначение

Wymiary  
Dimensions  
Abmessungen  
Dimensions  
Размеры

Części zamienne / Spare parts / Ersatzteile / Pièces de rechange / Запасные части

Oznaczenie Part No. Halter Kode Designation No Обозначение	Wymiary Dimensions Abmessungen Dimensions Размеры					$\lambda_s$	$\gamma_o$	Części zamienne / Spare parts / Ersatzteile / Pièces de rechange / Запасные части
	H	B	L	F	E			
PCBNR/L 2525-12K	25	25	150	22	27	-6°	-6°	Plytka podporowa Shim Auflageplatte Опорная пластинка Tulejka Spring sleeve Hülse Пружинящая втулка Dźwignia Lever Kniehebel Угловой рычаг Śruba Locking screw Spannschraube Крепёжный винт Klucz Socket screw Sechskantschlüssel Ключ
PCLNR/L 2020-12K	20	20	125	25	25			
2525-12K	25	25	150	32	25			
3225-12K	32	25	170	32	25			
3232-19K	32	32	170	48	38	-6°	-6°	CN..1204rr 123.24-721 KT-060 KK-120.13. KS-080.18. 3
4040-19K	40	40	200	48	38			
								CN..1906rr 171.31-851M 174.3-862 174.3-842M 174.3-822M 4

## SYSTEM P



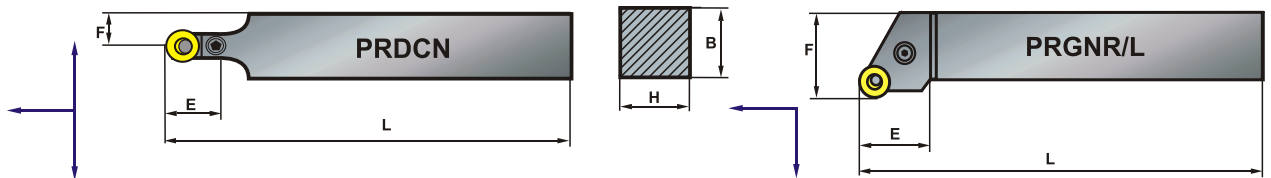
Oznaczenie  
Part No.  
Halter Kode  
Designation No  
Обозначение

Wymiary  
Dimensions  
Abmessungen  
Dimensions  
Размеры

Części zamienne / Spare parts / Ersatzteile / Pièces de rechange / Запасные части

Oznaczenie Part No. Halter Kode Designation No Обозначение	Wymiary Dimensions Abmessungen Dimensions Размеры					$\lambda_s$	$\gamma_o$	Części zamienne / Spare parts / Ersatzteile / Pièces de rechange / Запасные части
	H	B	L	F	E			
PWNLR/L 2020-08K	20	20	125	27	27	-6°	-6°	Plytka podporowa Shim Auflageplatte Опорная пластинка Tulejka Spring sleeve Hülse Пружинящая втулка Dźwignia Lever Kniehebel Угловой рычаг Śruba Locking screw Spannschraube Крепёжный винт Klucz Socket screw Sechskantschlüssel Ключ
2525-08K	25	25	150	32	32			
3225-08K	32	25	170	32	32			
								WN..0804rr 454.64-721 KT-060 KK-120.13. KS-080.18. 3

## SYSTEM P



Oznaczenie  
Part No.  
Halter Kode  
Designation No  
Обозначение

Wymiary  
Dimensions  
Abmessungen  
Dimensions  
Размеры

Części zamienne / Spare parts / Ersatzteile / Pièces de rechange / Запасные части

Oznaczenie Part No. Halter Kode Designation No Обозначение	Wymiary Dimensions Abmessungen Dimensions Размеры					$\lambda_s$	$\gamma_o$	Części zamienne / Spare parts / Ersatzteile / Pièces de rechange / Запасные части
	H	B	L	F	E			
PRGNR/L 2525-12K	25	25	150	32	27	-6°	-6°	Plytka podporowa Shim Auflageplatte Опорная пластинка Tulejka Spring sleeve Hülse Пружинящая втулка Dźwignia Lever Kniehebel Угловой рычаг Śruba Locking screw Spannschraube Крепёжный винт Klucz Socket screw Sechskantschlüssel Ключ
PRGCR/L 4040S25K*	40	40	250**			-6°	-6°	RN..120400 172.00-721 KT-060 KK-120.13. KS-080.18. 3
PRDCN 4040Q25K*	40	40	180**	20	33	0°	0°	
								RCMX2507M0 176.39-854 174.3-862 176.39-844 KS-100.30. 4

UWAGA / WARNING: \*- nóż na specjalne zamówienie, \*- toolholders for special order, \*\* - wymiary wg życzenia klienta, \*\* - dimensions depending on customer's.

Wzór zamówienia  
Example of order  
Bestellbeispiel  
Modèle de commande  
Пример заказа

PCLNR 2525-12K 5

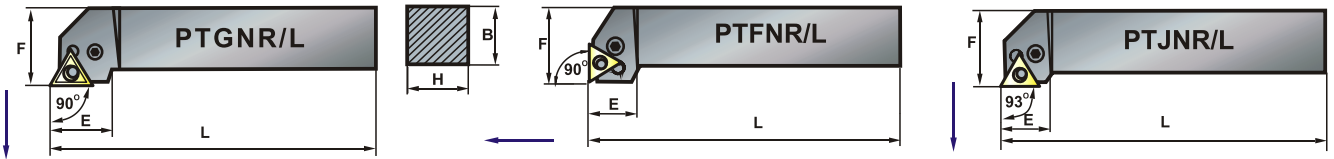
szt.  
pcs.  
Stk.  
pieces  
шт.

Części zamienne  
Spare parts  
Ersatzteile  
Pièces de rechange  
Запасные части

KS-080.18 5

szt.  
pcs.  
Stk.  
pieces  
шт.

## SYSTEM P



Oznaczenie  
Part No.  
Halter Kode  
Designation No  
Обозначение

Wymiary  
Dimensions  
Abmessungen  
Dimensions  
Размеры

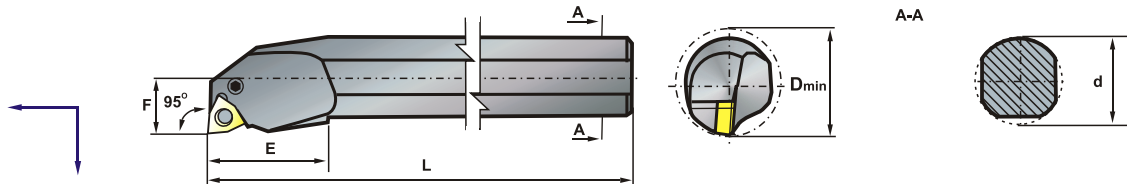
Części zamienne / Spare parts / Ersatzteile / Pièces de rechange / Запасные части



Oznaczenie Part No. Halter Kode Designation No Обозначение	Wymiary Dimensions Abmessungen Dimensions Размеры	H		B		L		F		E		$\lambda_s$	$\gamma_o$	Symbol	Części zamienne / Spare parts / Ersatzteile / Pièces de rechange / Запасные части				
		H	B	L	F	E	$\lambda_s$	$\gamma_o$	Symbol	Part No.	Part No.				Part No.	Part No.	Part No.		
<b>PTG NR/L</b> 2020-16K 2525-16K 3225-16K	H B L F E $\lambda_s$ $\gamma_o$	20	20	125	25	22	-6°	-6°	TN..1604rr	117.26-719	KT-050	KK-090.10.	KS-060.16.	3					
		25	25	150	32	22													
		32	25	170	32	22													
<b>PTF NR/L</b> 2020-16K 2525-16K 3225-16K	H B L F E $\lambda_s$ $\gamma_o$	20	20	125	25	21	-6°	-6°	TN..1604rr	117.26-719	KT-050	KK-090.10.	KS-060.16.	3					
		25	25	150	32	21													
		32	25	170	32	21													
<b>PTJ NR/L</b> 2020-16K 2525-16K 3225-16K	H B L F E $\lambda_s$ $\gamma_o$	20	20	125	25	22	-6°	-6°	TN..1604rr	117.26-719	KT-050	KK-090.10.	KS-060.16.	3					
		25	25	150	32	22													
		32	25	170	32	22													

## SYSTEM P

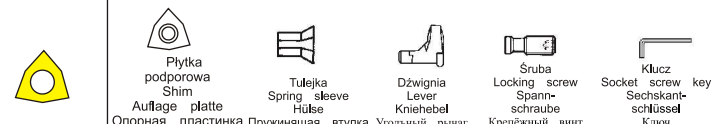
### S...-PWLNR/L



Oznaczenie  
Part No.  
Halter Kode  
Designation No  
Обозначение

Wymiary  
Dimensions  
Abmessungen  
Dimensions  
Размеры

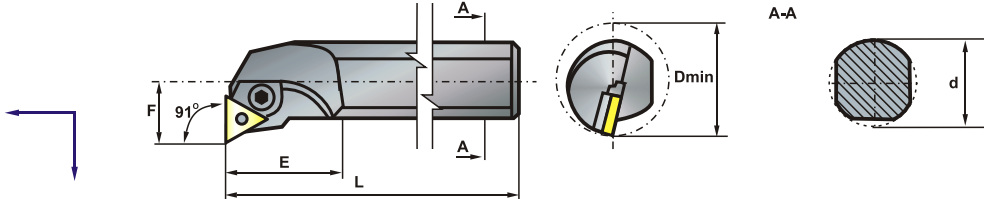
Części zamienne / Spare parts / Ersatzteile / Pièces de rechange / Запасные части



Oznaczenie Part No. Halter Kode Designation No Обозначение	Wymiary Dimensions Abmessungen Dimensions Размеры	Dmin		d		L		F		E		$\lambda_s$	$\gamma_o$	Symbol	Części zamienne / Spare parts / Ersatzteile / Pièces de rechange / Запасные части				
		Dmin	d	L	F	E	$\lambda_s$	$\gamma_o$	Symbol	Part No.	Part No.				Part No.	Part No.	Part No.		
<b>S25T-PWLNR/L 08K</b>	Dmin d L F E $\lambda_s$ $\gamma_o$	32	25	300	17	42	-15°	-6°	WN..0804rr	454-64-721	KT-060	KK-120.13	KS-080.16	3					
<b>S32T-PWLNR/L 08K</b>		40	32	300	22	45									-13°	-6°			

## SYSTEM P

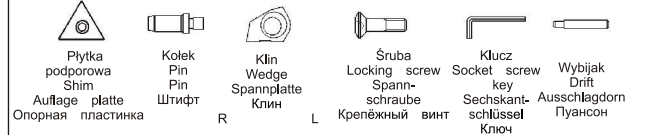
### S...-PTFNR/L



Oznaczenie  
Part No.  
Halter Kode  
Designation No  
Обозначение

Wymiary  
Dimensions  
Abmessungen  
Dimensions  
Размеры

Części zamienne / Spare parts / Ersatzteile / Pièces de rechange / Запасные части



Oznaczenie Part No. Halter Kode Designation No Обозначение	Wymiary Dimensions Abmessungen Dimensions Размеры	Dmin		d		L		F		E		$\lambda_s$	$\gamma_o$	Symbol	Części zamienne / Spare parts / Ersatzteile / Pièces de rechange / Запасные части									
		Dmin	d	L	F	E	$\lambda_s$	$\gamma_o$	Symbol	Part No.	Part No.				Part No.	Part No.	Part No.	Part No.	Part No.					
<b>S25T-PTFNR/L 16</b>	Dmin d L F E $\lambda_s$ $\gamma_o$	32	25	300	17	31	-12°	-6°	TN..1604rr	-	117.26-650.2	110.26-640	110.26-641	117.26-655(R)	117.26-656(L)	3	117.26-686							
<b>S32U-PTFNR/L 16</b>		43	32	350	22	36												117.26-621	117.26-650,3	110.26-640	110.26-641	117.26-655	3	117.26-686
<b>S50V-PTFNR/L 22</b>		65	50	400	35	21												-10°	TN..2204rr	170.26-624	170.26-650,1	110.26-642	110.26-643	170.26-655

Wzór zamówienia  
Example of order  
Bestellbeispiel  
Modèle de commande  
Пример заказа

**PTJNR 2020-16K 5**

szt.  
pcs.  
Stck.  
pieces  
шт.

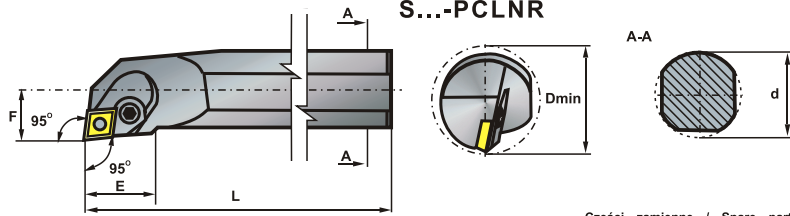
Części zamienne  
Spare parts  
Ersatzteile  
Pièces de rechange  
Запасные части

**117.26-719 5**

szt.  
pcs.  
Stck.  
pieces  
шт.

# SYSTEM P

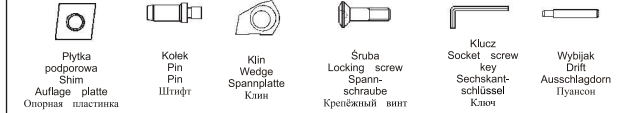
## S...-PCLNR



Oznaczenie  
Part No.  
Halter Kode  
Designation No  
Обозначение

Wymiary  
Dimensions  
Abmessungen  
Dimensions  
Размеры

Części zamienne / Spare parts / Ersatzteile / Pièces de rechange / Запасные части

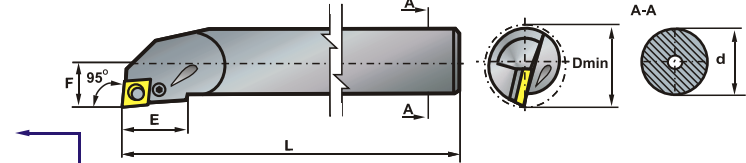
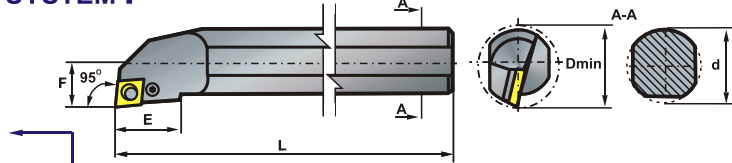


	Dmin	d	L	F	E	$\lambda_s$	$\gamma_o$							
S32U-PCLNR 12	40	32	350	22	36	-12°	-6°	CN..1204rr	123.26-622	131.26-652.1	110.26-641	117.26-655	3	117.26-686
S40U-PCLNR 12	50	40	350	27	36	-8°								

# SYSTEM P

## S...-PCLNR/L

## A...-PCLNR/L-12KR



Oznaczenie  
Part No.  
Halter Kode  
Designation No  
Обозначение

Wymiary  
Dimensions  
Abmessungen  
Dimensions  
Размеры

Części zamienne / Spare parts / Ersatzteile / Pièces de rechange / Запасные части



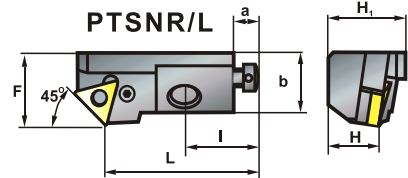
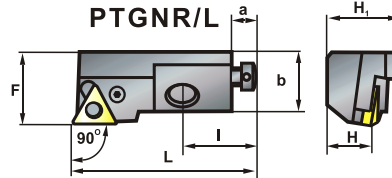
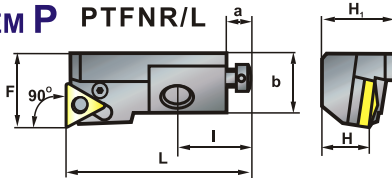
	Dmin	d	L	F	E	$\lambda_s$	$\gamma_o$						
S25T-PCLNR/L 12K	32	25	300	17	33	-15°	-6°	CN..1204rr	123.24-721	KT-060	KK-120.13	KS-080.18	3
S32U-PCLNR/L 12K	40	32	350	22	33	-13°							
S40U-PCLNR/L 12K	50	40	350	27	36	-11°							
A25R-PCLNR/L-12KR	32	25	300	17	33	-15°							
A32S-PCLNR/L-12KR	40	32	350	22	33	-13°							

# SYSTEM P

## PTFNR/L

## PTGNR/L

## PTSNR/L



Oznaczenie  
Part No.  
Halter Kode  
Designation No  
Обозначение

Wymiary  
Dimensions  
Abmessungen  
Dimensions  
Размеры

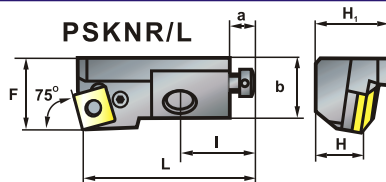
Części zamienne / Spare parts / Ersatzteile / Pièces de rechange / Запасные части



	L	I	a	b	F	H	H <sub>1</sub>	$\lambda_s$	$\gamma_o$									
PTFNR/L 16CA-16K	63	25	8	20	25	16	25	-8°	-8°	TN..1604rr	117.26-719	KK-090.10	KS-060.16	KT-050	174.03	182.02	196.05	2;3;5
PTGNR/L 16CA-16K	63	25	8	20	25	16	25	-10°	-8°									
PTSNR/L 16CA-16K	53	25	8	20	25	16	25	-11°	-3°									

# SYSTEM P

## PSKNR/L



Oznaczenie  
Part No.  
Halter Kode  
Designation No  
Обозначение

Wymiary  
Dimensions  
Abmessungen  
Dimensions  
Размеры

Części zamienne / Spare parts / Ersatzteile / Pièces de rechange / Запасные части



	L	I	a	b	F	H	H <sub>1</sub>	$\lambda_s$	$\gamma_o$									
PSKNR/L 16CA-12K	63	25	8	20	25	16	25	-8°	-7°	SN..1204rr	111.24-721	KK-120.13	KS-080.18	KT-060	174.03	182.02	196.05	2;3;5

Wzór zamówienia  
Example of order  
Bestellbeispiel  
Modèle de commande  
Пример заказа

PSKNR 16 CA-12K 5

szt.  
pcs.  
Stck.  
pieces  
шт.

Części zamienne  
Spare parts  
Ersatzteile  
Pièces de rechange  
Запасные части

KS-080.18 5

szt.  
pcs.  
Stck.  
pieces  
шт.